

## CHOIX DE SECTEURS

### Catégorie Familles et personnes seules



*C'est dans cette seconde partie de votre demande que vous allez pouvoir connaître les logements qui correspondent à votre type de ménage (selon votre âge, le nombre d'occupants, etc.) et choisir les secteurs géographiques qui vous intéressent.*

### COMMENT CHOISIR LES SECTEURS?

Dans les feuilles suivantes, **cochez et inscrivez vos initiales** dans la colonne de gauche, **pour chaque secteur** qui vous intéresse et pour lequel vous accepteriez un logement.

⇒ Notez que vous ne pouvez pas choisir une adresse ou un logement en particulier: votre choix est un choix de « secteur » qui peut inclure plusieurs adresses. Cela signifie que si un logement se libère dans ce secteur, peu importe l'adresse, il pourrait vous être attribué.


**Attention!** Si vous refusez un logement alors qu'il se trouve dans un secteur que vous avez coché, nous devons appliquer une pénalité d'une année d'inadmissibilité. Cela veut dire que votre demande sera retirée de la liste et que vous devrez attendre un an avant de pouvoir présenter une nouvelle demande.

**Vous devez choisir des secteurs qui correspondent à vos besoins et qui respectent les normes d'occupation:**

#### 1. Le nombre de chambres à coucher (c.c.)

Vous êtes :

- une personne seule : vous pouvez choisir des secteurs avec 1 c.c.
- un couple sans enfant : vous pouvez choisir des secteurs avec 1 c.c.
- une personne seule ou un couple, avec enfant(s) : vous pouvez choisir des secteurs avec 2 c.c. ou plus selon le nombre d'enfant(s).



Attention! Les logements avec le symbole  sont des logements adaptés et réservés aux personnes à mobilité réduite qui ont besoin d'un logement avec les adaptations universelles (comptoirs abaissés, portes élargies, etc.).

#### 2. L'âge requis


Dans la catégorie Familles et personnes seules tous les logements sont pour des personnes qui ont entre 18 et 65 ans. Si vous avez 50 ans ou plus, vous pouvez aussi faire des choix de secteurs dans la catégorie Personnes retraitées. Demandez les choix de secteurs de la catégorie Personnes retraitées à l'agent(e).

#### 3. Autres éléments















Pour vous aider à faire vos choix, nous avons indiqué :




- les immeubles où il est permis d'avoir un (1) chien (tous les immeubles autorisent un (1) chat, des oiseaux, des poissons). Si vous souhaitez garder votre chien, choisissez des secteurs ayant le symbole 
- les logements qui ont une entrée laveuse/sécheuse : repérez le symbole  (tous les autres logements ont une buanderie commune)

Tous les logements ont un balcon, sauf les Habitations Roland-Vigneault.






Notez qu'aucun immeuble n'a d'ascenseur, excepté et le 30, rue Duguay des Habitations Brousseau et Trifluvia. 









## Choix de secteurs - catégorie Familles et personnes seules

SECTEUR CENTRE					
SECTEUR 100	E. I.		NOMBRE DE CHAMBRES	NOMBRE DE LOGEMENTS	ÂGE REQUIS
Cochez pour choisir ce secteur et inscrivez vos initiales <input type="checkbox"/> _____	3	<b>Écologis Karine-O'Cain</b>  761-763, boul. St-Maurice et 1170-1172-1174-1176, rue Ste-Ursule	1 c.c.	6	18 - 65
	4	<b>Habitations Sainte-Cécile</b>   Rue Hertel, rue St-Paul, rue Hart Rue St-Benoît, rue Ste-Cécile	2 c.c. 3 c.c. 4 c.c. 5 c.c.	32 32 9 7	18 - 65
	120	<b>Habitations Jacqueline-Pellerin</b>  625-655, rue St-Paul	1 c.c. 2 c.c.	8 4	18 - 65
		650-670, rue Ste-Cécile  	1 c.c. 2 c.c.	4 4	
SECTEUR 101	E. I.		NOMBRE DE CHAMBRES	NOMBRE DE LOGEMENTS	ÂGE REQUIS
Cochez pour choisir ce secteur et inscrivez vos initiales <input type="checkbox"/> _____	13	<b>Habitations Saint-François-d'Assise</b>   1760 - 1770, rue St-Paul	1 c.c. 2 c.c.	2 4	18 - 65
		1740 - 1750, rue St-Paul 	1 c.c.  2 c.c.	2 (1760SP.001 et 1770SP.002) 6 4	
		1 c.c. 	2 (1740SP.001 et 1750SP.002)		
	14	<b>Habitation Léonce-Mercure</b>  1275 – 1305, rue Ste-Julie	1 c.c. 2 c.c. 1 c.c. 	6 5 1 (1275SI.002)	18 - 65
SECTEUR 102	E. I.		NOMBRE DE CHAMBRES	NOMBRE DE LOGEMENTS	ÂGE REQUIS
Cochez pour choisir ce secteur et inscrivez vos initiales <input type="checkbox"/> _____	9	<b>Habitations Roland-Vigneault</b>  798 – 800, rue St-François-Xavier	1 c.c.	21	18 - 65
	100	<b>Groupe Accès aux logis (PSL)</b> 525, rue Charlevoix	1 c.c.	5	18 - 65
PROGRAMME DE SUPPLÉMENT AU LOYER (PSL)					
Cochez pour choisir ce secteur et inscrivez vos initiales <input type="checkbox"/> _____	<b>Adresses diverses sur le marché locatif privé.</b> Si des logements de ce secteur correspondent à vos besoins, ils vous seront proposés.				




SECTEUR DES TERRASSES					
SECTEUR 300	E. I.		NOMBRE DE CHAMBRES	NOMBRE DE LOGEMENTS	ÂGE REQUIS
Cochez pour choisir ce secteur et inscrivez vos initiales <input type="checkbox"/> _____	2	<b>Habitations Adélarde-Dugré</b>  6350, 6370 des Chenaux	1 c.c.	50	18 - 65
		Rue Jean-Paul Lavergne   Rue Vincent-Bélanger	2 c.c. 3 c.c.	34 44	
PROGRAMME DE SUPPLÉMENT AU LOYER (PSL)					
Cochez pour choisir ce secteur et inscrivez vos initiales <input type="checkbox"/> _____	<b>Adresses diverses sur le marché locatif privé.</b> Si des logements de ce secteur correspondent à vos besoins, ils vous seront proposés.				


# Choix de secteurs - catégorie Familles et personnes seules

SECTEUR DES PLATEAUX					
SECTEUR 200	E. I.		NOMBRE DE CHAMBRES	NOMBRE DE LOGEMENTS	ÂGE REQUIS
Cochez pour choisir ce secteur et inscrivez vos initiales <input type="checkbox"/> _____	1	<b>Habitations Jean-Nicolet</b> Aucun rez-de-chaussée : présence de marches 3825, boul du Chanoine-Moreau 1215, place Atchez-Pitt 1235 – 1245, place G.-H.-Robichon	1 c.c.	36	18 - 65
			2 c.c. pour couple et personne seule uniquement	36	
		Rue des Cyprès, boul. du   Ch.-Moreau, place Atchez-Pitt ,place G.-H.-Robichon, rue Sérérin-Ameau	3 c.c. 4 c.c.	62 36	
SECTEUR 201	E. I.		NOMBRE DE CHAMBRES	NOMBRE DE LOGEMENTS	ÂGE REQUIS
Cochez pour choisir ce secteur et inscrivez vos initiales <input type="checkbox"/> _____	12	<b>Habitations Martin-Veillet</b>  4905 – 4915 – 4935 – 4945, boul. du Chanoine-Moreau	1 c.c.	12	18 - 65
			2 c.c.	8	
	94	<b>Habitation Chanoine-Moreau</b>   5698 – 5700, boul. du Chanoine-Moreau,	2 c.c. au sous-sol	1	18 - 65
			3 c.c.	1	
PROGRAMME DE SUPPLÉMENT AU LOYER (PSL)					
Cochez pour choisir ce secteur et inscrivez vos initiales <input type="checkbox"/> _____		<b>Adresses diverses sur le marché locatif priv.</b> Si des logements de ce secteur correspondent à vos besoins, ils vous seront proposés.			

SECTEUR TROIS-RIVIÈRES-OUEST					
SECTEUR 400	E. I.		NOMBRE DE CHAMBRES	NOMBRE DE LOGEMENTS	ÂGE REQUIS
Cochez pour choisir ce secteur et inscrivez vos initiales <input type="checkbox"/> _____	42	<b>Habitations Audet</b>  5000 – 5100, rue Audet	1 c.c.	2	18 - 65
			2 c.c.	9	
			1 c.c. 	1 (5000AU.001)	
			2 c.c. 	1 (5100AU.001)	
	43	<b>Habitations Carrier</b>  750 – 770, rue Carrier	1 c.c.	4	18 - 65
			2 c.c.	8	
		3 c.c.	12		
45	<b>Habitations Marion</b>  5415, boul Marion	1 c.c.	8	18 - 65	
	<b>Habitations Le Citadin</b>  775, rue Carrier	2 c.c.	4		
	1 c.c.	8			
	2 c.c.	4			
SECTEUR 401	E. I.		NOMBRE DE CHAMBRES	NOMBRE DE LOGEMENTS	ÂGE REQUIS
Cochez pour choisir ce secteur et inscrivez vos initiales <input type="checkbox"/> _____	101	<b>Groupe Accès aux logis (PSL)</b>  1055 à 1085, Côte-Richelieu (phase 1)	1 c.c.	3	18 et plus
	106	1105 à 1135, Côte-Richelieu (phase 2)	2 c.c.	30	
	107	5720 à 5750, boul. Marion (phase 3)			
	110	<b>Groupe Accès aux logis (PSL)</b>  2700 - 2720 - 2740 - 2760, rue Lavigne 2735 – 2755, rue Brodeur 5895 – 5915, rue Fabre	1 c.c. 3 c.c.	15 13	18 et plus
PROGRAMME DE SUPPLÉMENT AU LOYER (PSL)					
Cochez pour choisir ce secteur et inscrivez vos initiales <input type="checkbox"/> _____		<b>Adresses diverses sur le marché locatif privé.</b> Si des logements de ce secteur correspondent à vos besoins, ils vous seront proposés.			



# Choix de secteurs - catégorie Familles et personnes seules

SECTEUR CAP-DE-LA-MADELEINE					
SECTEUR 500	E. I.		NOMBRE DE CHAMBRES	NOMBRE DE LOGEMENTS	ÂGE REQUIS
Cochez pour choisir ce secteur et inscrivez vos initiales <input type="checkbox"/> _____	24	<b>Habitation Brousseau</b>  30, rue Duguay	1 c.c.	28	18 - 65
		45, rue Longval 	2 c.c. 3 c.c.	3 2	
SECTEUR 501	E. I.		NOMBRE DE CHAMBRES	NOMBRE DE LOGEMENTS	ÂGE REQUIS
Cochez pour choisir ce secteur et inscrivez vos initiales <input type="checkbox"/> _____	80 81 82	<b>Habitations Sainte-Madeleine</b>  340 - 360 -370, rue St-Maurice	1 c.c.	4	18 et plus
		320, rue St-Maurice	2 c.c.	19	
			3 c.c.	4	
		350, rue St-Maurice	1 c.c.	8	
			2 c.c.	4	
3 c.c.	3				
PROGRAMME DE SUPPLÉMENT AU LOYER (PSL)					
Cochez pour choisir ce secteur et inscrivez vos initiales <input type="checkbox"/> _____	<b>Adresses diverses sur le marché locatif privé.</b> Si des logements de ce secteur correspondent à vos besoins, ils vous seront proposés.				

SECTEUR SAINT-LOUIS-DE-FRANCE					
SECTEUR 700	E. I.		NOMBRE DE CHAMBRES	NOMBRE DE LOGEMENTS	ÂGE REQUIS
Cochez pour choisir ce secteur et inscrivez vos initiales <input type="checkbox"/> _____	30	<b>Habitation de la Rochelle</b>  785, boul. Louis-de-France	2 c.c. 3 c.c.	4 2	18 - 65
PROGRAMME DE SUPPLÉMENT AU LOYER (PSL)					
Cochez pour choisir ce secteur et inscrivez vos initiales <input type="checkbox"/> _____	<b>Adresses diverses sur le marché locatif privé.</b> Si des logements de ce secteur correspondent à vos besoins, ils vous seront proposés.				

## PROJET ACCÈSLOGIS TRIFLUVIA

Ce secteur est réservé aux personnes qui participent au projet Trifluvia. Vous avez un projet de vie, par exemple, retourner aux études, suivre une formation ou trouver un emploi? Vous aimeriez être accompagné par un intervenant pour réussir ce projet? Trifluvia pourrait répondre à vos besoins! Informez-vous!

SECTEUR TRIFLUVIA					
	E. I.		NOMBRE DE CHAMBRES	NOMBRE DE LOGEMENTS	ÂGE REQUIS
Cochez pour choisir ce secteur et inscrivez vos initiales <input type="checkbox"/> _____	95	<b>Trifluvia (PSL)</b>   500, rue du Collège	1 c.c. 2 c.c.	3 24	18 - 65